

NY-HF04

PL Instrukcja montażu

DE Montageanleitung

SK Návod na montáž

HU Összeszerelési útmutató

LV Montāžas instrukcijas

FR Instructions de montage

SE Monteringsanvisning

NO Monteringsanvisning

EN Assembly instructions

CZ Montážní návod

RO Instrucțiuni de asamblare

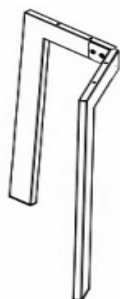
LT Surinkimo instrukcijos

SI Navodila za montažo

BG Инструкции за сглобяване

FI Kokoamisohjeet

UA Інструкція по збірці



x2



x1



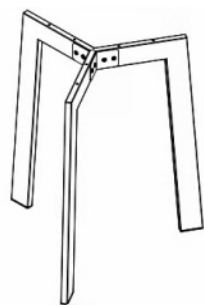
x4



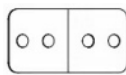
x4

Wypakuj wszystkie elementy z kartonu / Unpack all items from the box / Packen Sie alle Artikel aus dem Karton aus / Vybalte všechny položky z krabice / Vybalte všetky položky z krabice / Despachetați toate articolele din cutie / Csomagoljon ki minden elemet a dobozból / Išpakuokite visus daiktus iš dėžutės / Izpakoјiet visus priekšmetus no kastes / Odpakirajte vse predmete iz škatle / Déballez tous les éléments de la boîte / Разпакувайте всички елементи от кутията / Packa upp alla föremål från kartongen / Pura kaikki tavarat laatikosta / Pakk ut alle gjenstander fra esken / Розпакуйте всі предмети з коробки

Połącz dwie nogi za pomocą łącznika i czterech śrub z podkładkami / Connect the two legs using a connector and four screws with washers / Verbinden Sie die beiden Beine mit einem Verbindungsstück und vier Schrauben mit Unterlegscheiben / Spojte dvě nohy pomocí spojky a čtyř šroubů s podložkami / Spojte dve nohy pomocou spojky a štyroch skrutiek s podložkami / Conectați cele două picioare folosind un conector și patru șuruburi cu șaibe / Csatlakoztassa a két lábat egy csatlakozóval és négy csavarral alátéttel / Sujunkite dvi kojeles naudodami jungtį ir keturis varžtus su poveržlėmis / Savienojiet abas kājas, izmantojot savienotāju un četras skrūves ar paplāksnēm / Obe nogi povežite s konektorjem in štirim vijaki s podložkami / Connectez les deux pieds à l'aide d'un connecteur et de quatre vis avec rondelles / Свържете двата крака с помощта на конектор и четири винта с шайби / Anslut de två benen med en kontakt och fyra skruvar med brickor / Yhdistä kaksi jalkaa liittimellä ja neljällä ruuvilla aluslevyillä / Koble de to beina med en kontakt og fire skruver med skiver / З'єднайте дві ніжки за допомогою з'єднувача та чотирьох гвинтів із шайбами



x1



x2



x8



x8

Przymocuj trzecią nogę za pomocą dwóch łączników i ośmiu śrub z podkładkami / Attach the third leg using two connectors and eight screws with washers / Befestigen Sie das dritte Bein mit zwei Verbindungsstücken und acht Schrauben mit Unterlegscheiben / Pripevňte tretí nohu pomocou dvoch spojok a ośmiu šroubů s podložkami / Pripevnite tretiu nohu pomocou dvoch spojok a ôsmich skrutiek s podložkami / Atașați al treilea picior folosind doi conectori și opt șuruburi cu șaibe / Rögzítse a harmadik lábat két csatlakozóval és nyolc csavarral, alátétekkel / Trečiąją koją pritvirtinkite dviem jungtimis ir aštuoniais varžtais su poveržlėmis / Pievienojiet trešo kāju, izmantojot divus savienotājus un astoņas skrūves ar paplāksnēm / Trețjo nogo pritrđite z dvema priključkoma in osmimi vijaki s podložkami / Da un sguard a come che al funzione e come che al funzione / Разгледайте как работи и как работи / Ta en titt på hur det fungerar och hur det fungerar / Katso kuinka se toimii ja miten se toimii / Ta en titt på hvordan det fungerer og hvordan det fungerer / Подивіться, як це працює і як це працює